



AMTSGERICHT
BAD IBURG

JAHRESBERICHT 2017



Geschäftsfall in Zivil- und Familiensachen

| Zivilsachen | 2013 | 2014 | 2015 | 2016 | 2017 |
|--------------------|------|------|------|------|-------------|
| Eingänge | 1022 | 960 | 860 | 861 | 853 |

| Familiensachen | 2013 | 2014 | 2015 | 2016 | 2017 |
|-----------------------|------|------|------|------|-------------|
| Eingänge | 771 | 698 | 654 | 707 | 634 |

Erledigungen in Zivilsachen

| Zivilsachen | 2013 | 2014 | 2015 | 2016 | 2017 |
|-------------------------------------|------|------|------|------|-------------|
| Eingänge | 1022 | 960 | 860 | 861 | 853 |
| Erledigungen | 975 | 967 | 902 | 791 | 803 |
| Erledigungen durch Vergleich | 184 | 193 | 142 | 158 | 130 |
| Erledigungen durch Urteil | 323 | 302 | 297 | 233 | 247 |

Geschäftsfall in Strafsachen

| Strafsachen | 2013 | 2014 | 2015 | 2016 | 2017 |
|---|------|------|------|------|-------------|
| Eingänge Strafrichter | 282 | 244 | 267 | 299 | 340 |
| Eingänge Schöffengericht | 25 | 17 | 15 | 23 | 15 |
| Eingänge Jugendrichter | 164 | 162 | 157 | 111 | 122 |
| Eingänge Jugendschöffengericht | 21 | 29 | 34 | 30 | 14 |
| Eingänge gesamt | 492 | 453 | 473 | 463 | 491 |

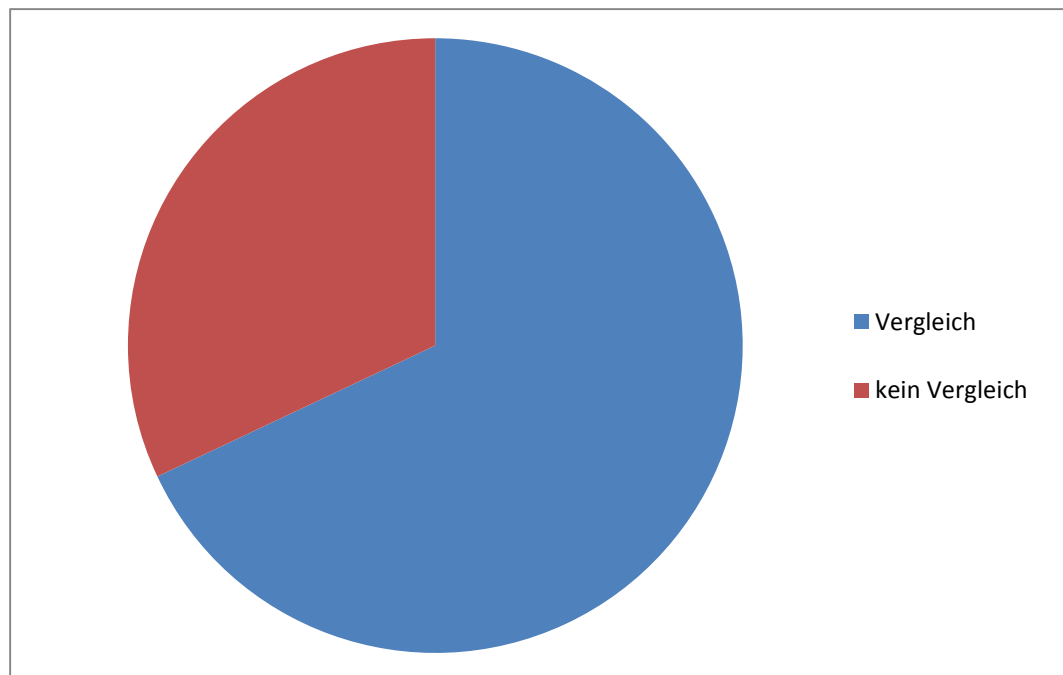
Geschäftsfall in Bußgeldverfahren

| OWi-Sachen | 2013 | 2014 | 2015 | 2016 | 2017 |
|-------------------|------|------|------|------|-------------|
| Eingänge | 204 | 180 | 122 | 140 | 120 |










Mediationsverfahren (ab 1.3.2017)

| | |
|----------------------------|-------------|
| Mediationsverfahren | 2017 |
| Eingänge | 30 |
| Vergleich | 13 |
| Kein Vergleich | 6 |

Erfolgsquote: 68%



Durchschnittliche Verfahrensdauer (in Monaten)

| <u>2017</u> | <u>Land Niedersachsen</u> * — | <u>OLG Bezirk Oldenburg</u> * — | <u>LG Bezirk Osnabrück</u> * — | <u>AG Bad Iburg</u> |
|------------------------------|---|---|---|--------------------------------|
| <u>Zivilsachen</u> | 4,9  -0,2 | 4,8  -0,1 | 4,4  +0,3 | 4,7 |
| <u>Familiensachen</u> | 5,5  -1,1 | 5,3  -0,9 | 4,7  -0,3 | 4,4 |
| <u>Strafsachen</u> | 4,2  -1,6 | 4,1  -1,5 | 3,6  -1,0 | 2,6 |

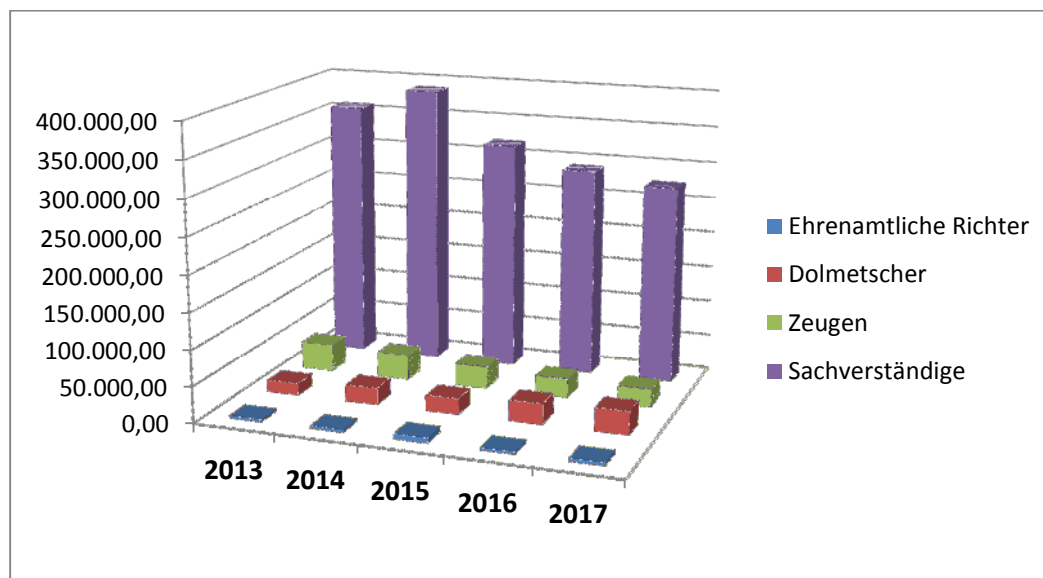
***Quelle: Landesamt für Statistik Niedersachsen**

Geldzuweisungen an gemeinnützige Einrichtungen in Euro

| für | 2013 | 2014 | 2015 | 2016 | 2017 |
|----------------|--------|--------|-----------|----------|-----------------|
| Beträge | 37.785 | 26.440 | 55.177,50 | 58.300,- | 51.200,- |

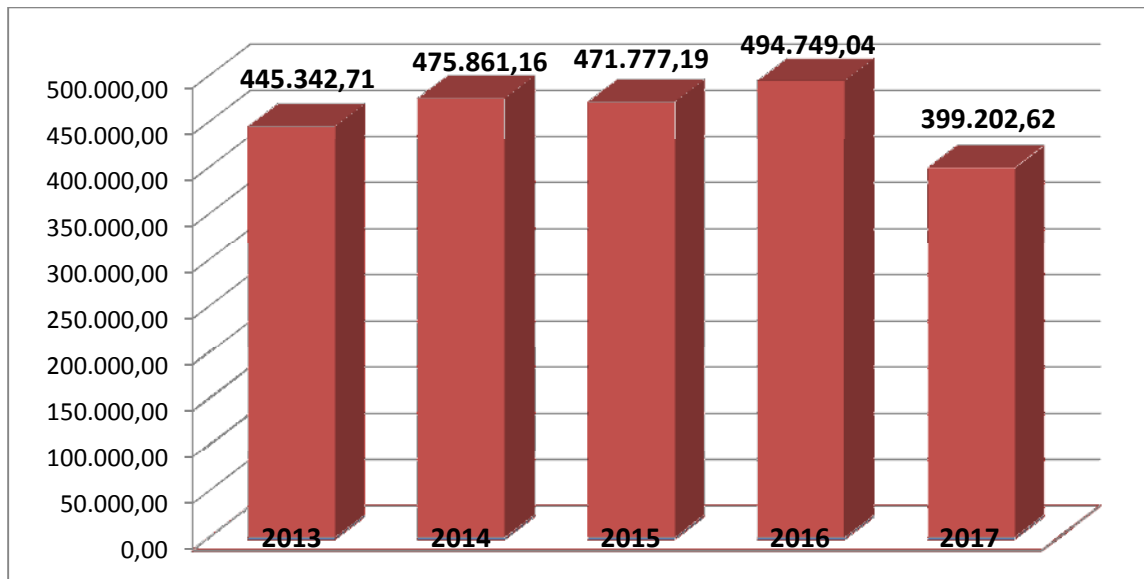
Aufwandsentschädigung in Euro

| für | 2013 | 2014 | 2015 | 2016 | 2017 |
|------------------------------|------------|------------|------------|------------|-------------------|
| Dolmetscher | 16.618,53 | 23.179,26 | 21.905,35 | 28.550,16 | 32.177,35 |
| Zeugen | 38.655,34 | 35.620,65 | 31.025,45 | 26.272,73 | 25.085,58 |
| Sachverständige | 358.649,65 | 388.561,78 | 318.770,34 | 290.846,75 | 275.576,04 |
| Ehrenamtliche Richter | 3.807,40 | 4.030,85 | 7.563,77 | 3.823,38 | 4.844,73 |



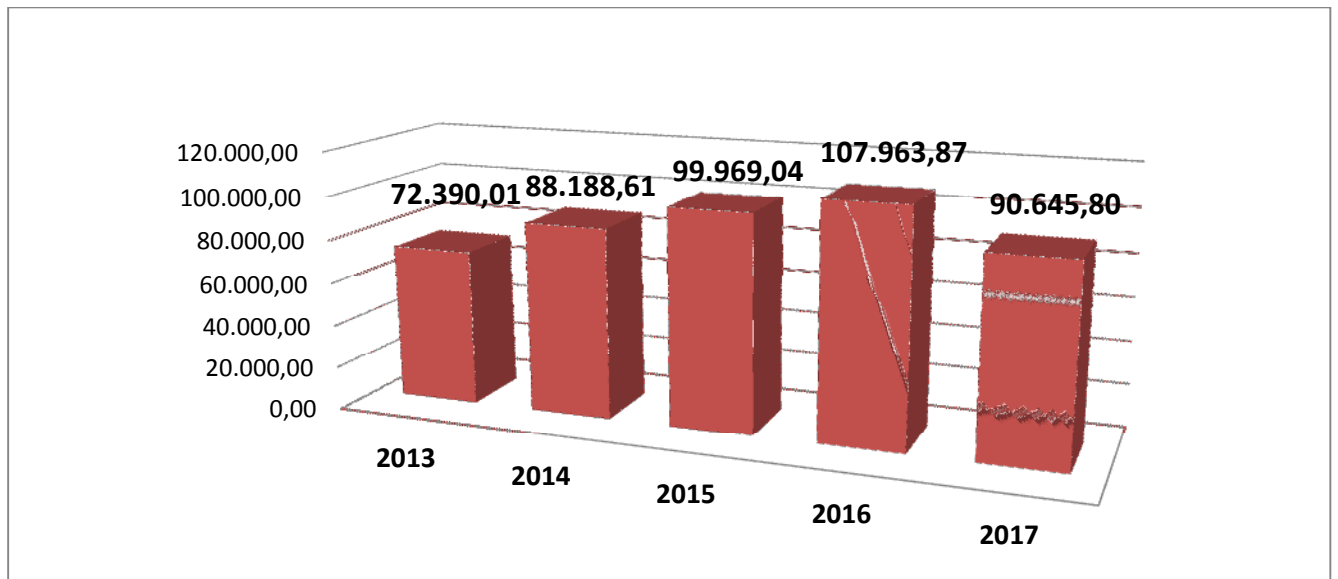
Prozesskostenhilfe/Verfahrenskostenhilfe in Euro

| für | 2013 | 2014 | 2015 | 2016 | 2017 |
|----------------|------------|------------|------------|------------|-------------------|
| Beträge | 445.342,71 | 475.861,16 | 471.777,19 | 494.749,04 | 399.202,62 |



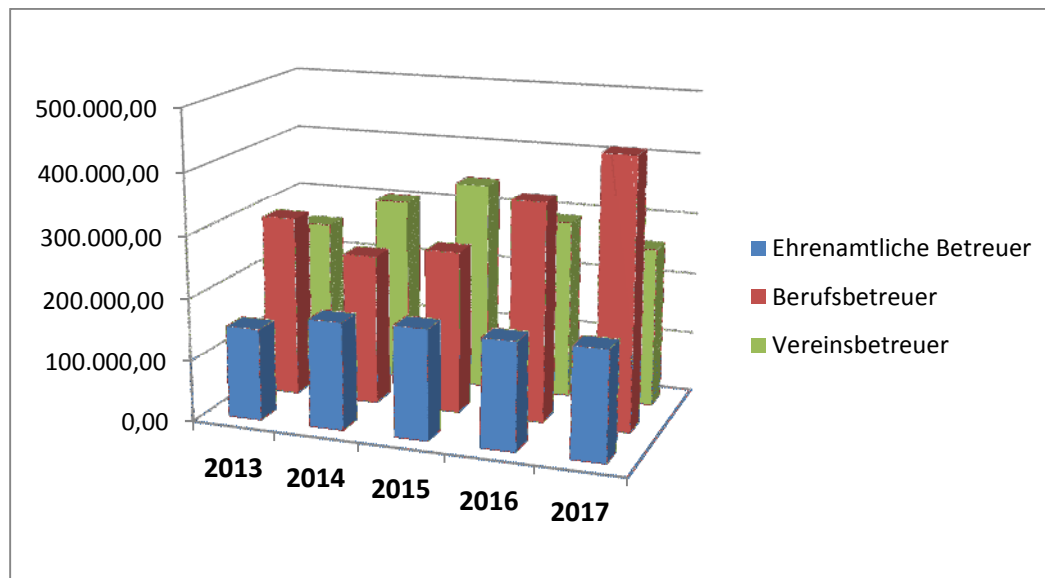
Pflichtverteidigervergütung in Euro

| für | 2013 | 2014 | 2015 | 2016 | 2017 |
|----------------|-----------|-----------|-----------|------------|------------------|
| Beträge | 72.390,01 | 88.188,61 | 99.969,04 | 107.963,87 | 90.645,80 |



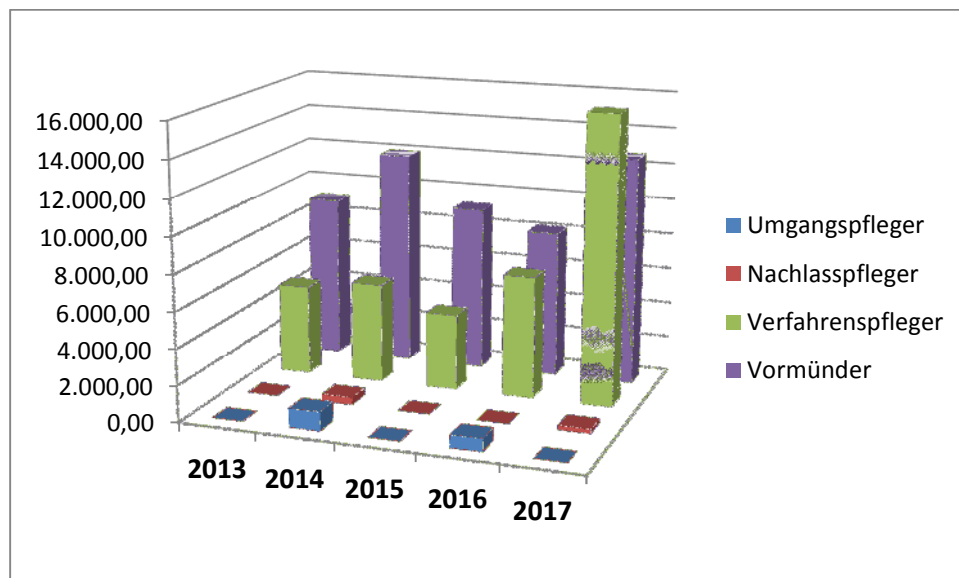
Entschädigung Betreuer in Euro

| für | 2013 | 2014 | 2015 | 2016 | 2017 |
|-------------------------------|------------|------------|------------|------------|-------------------|
| Ehrenamtliche Betreuer | 149.348,19 | 174.764,85 | 179.022,82 | 174.381,55 | 177.174,16 |
| Berufsbetreuer | 294.382,29 | 243.856,56 | 262.908,66 | 354.628,93 | 437.835,06 |
| Vereinsbetreuer | 253.264,98 | 303.182,00 | 342.007,17 | 290.721,20 | 258.459,00 |



Kosten Verfahrenspfleger/Nachlasspfleger/Vormünder/Umgangspfleger in Euro

| für | 2013 | 2014 | 2015 | 2016 | 2017 |
|--------------------------|----------|-----------|----------|----------|------------------|
| Verfahrenspfleger | 5.014,46 | 5.539,67 | 4.236,86 | 6.777,24 | 15.914,99 |
| Nachlasspfleger | 10,27 | 411,47 | ./. | ./. | 253,03 |
| Vormünder | 9.057,55 | 11.963,22 | 9.182,44 | 8.183,45 | 12.694,62 |
| Umgangspfleger | ./. | 1.045,96 | ./. | 702,20 | ./. |



Gesamtausgaben in Rechtssachen

| | 2013 | 2014 | 2015 | 2016 | 2017 |
|---------------------------------------|--------------|--------------|--------------|--------------|----------------------------|
| Dolmetscher | 16.618,53 | 23.179,26 | 21.905,35 | 28.550,16 | 32.177,35 |
| Zeugen | 38.655,34 | 35.620,65 | 31.025,45 | 26.272,73 | 25.085,58 |
| Sachverständige | 358.649,65 | 388.561,78 | 318.770,34 | 290.846,75 | 275.576,04 |
| Ehrenamtliche Richter | 3.807,40 | 4.030,85 | 7.563,77 | 3.823,38 | 4.844,73 |
| Verfahrenspfleger | 5.014,46 | 5.539,67 | 4.236,86 | 6.777,24 | 15.914,99 |
| Nachlasspfleger | 10,27 | 411,47 | ./. | ./. | 253,03 |
| Vormünder | 9.057,55 | 11.963,22 | 9.182,44 | 8.183,45 | 12.694,62 |
| Umgangspfleger | ./. | 1.045,96 | ./. | 702,20 | ./. |
| Prozess-/Verfahrenskostenhilfe | 445.342,71 | 475.861,16 | 471.777,19 | 494.749,04 | 399.202,61 |
| Pflichtverteidigervergütung | 72.390,01 | 88.188,61 | 99.969,04 | 107.963,87 | 90.645,80 |
| Ehrenamtliche Betreuer | 149.348,19 | 174.764,85 | 179.022,82 | 174.381,55 | 177.174,16 |
| Berufsbetreuer | 294.382,29 | 243.856,56 | 262.908,66 | 354.628,93 | 437.835,06 |
| Vereinsbetreuer | 253.264,98 | 303.182,00 | 342.007,17 | 290.721,20 | 258.459,00 |
| Gesamtausgaben | 1.646.541,38 | 1.756.206,04 | 1.748.369,09 | 1.787.600,50 | <u>1.729.862,97</u> |