



AMTSGERICHT
BAD IBURG

JAHRESBERICHT 2018



Geschäftsfall in Zivil- und Familiensachen

Zivilsachen	2014	2015	2016	2017	2018
Eingänge	960	860	861	853	791

Familiensachen	2014	2015	2016	2017	2018
Eingänge	698	654	707	634	622

Erledigungen in Zivilsachen

Zivilsachen	2014	2015	2016	2017	2018
Eingänge	960	860	861	853	791
Erledigungen	967	902	791	803	828
Erledigungen durch Vergleich	193	142	158	130	167
Erledigungen durch Urteil	302	297	233	247	288

Geschäftsfall in Strafsachen

Strafsachen	2014	2015	2016	2017	2018
Eingänge Strafrichter	244	267	299	340	269
Eingänge Schöffengericht	17	15	23	15	16
Eingänge Jugendrichter	162	157	111	122	155
Eingänge Jugendschöffengericht	29	34	30	14	19
Eingänge gesamt	453	473	463	491	459

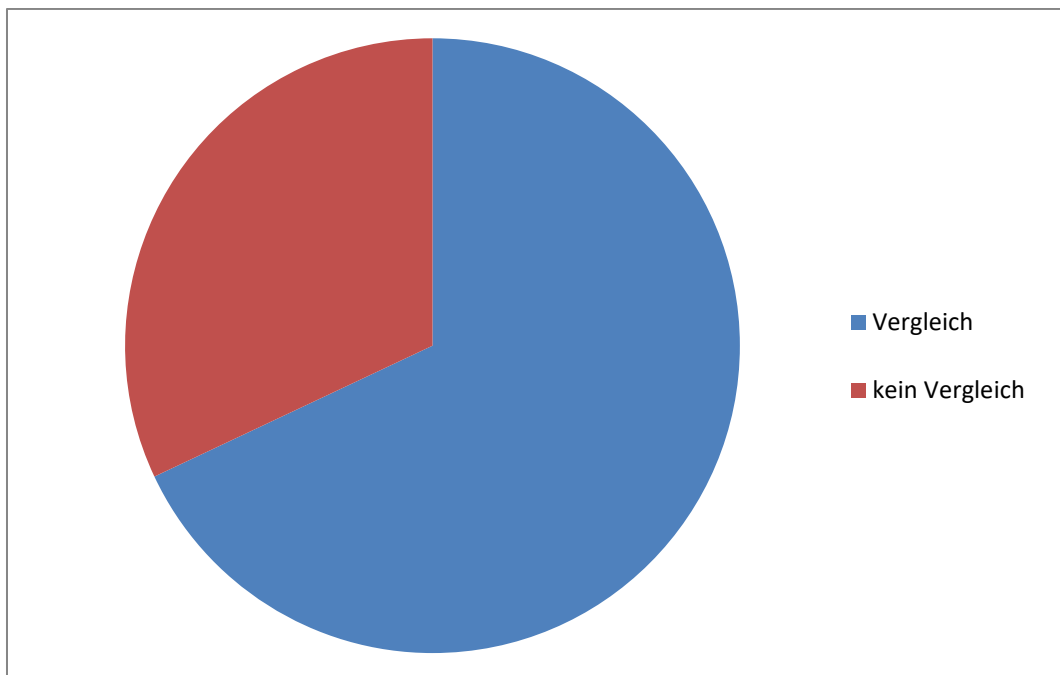
Geschäftsfall in Bußgeldverfahren

OWi-Sachen	2014	2015	2016	2017	2018
Eingänge	180	122	140	120	140










Mediationsverfahren (ab 1.3.2017)

Mediationsverfahren	2017	2018
Eingänge	30	32
Vergleich	13	19
Kein Vergleich	6	9

Erfolgsquote: 68%



Durchschnittliche Verfahrensdauer (in Monaten)

<u>2018</u>	<u>Land Niedersachsen</u>	<u>OLG Bezirk Oldenburg</u>	<u>LG Bezirk Osnabrück</u>	<u>AG Bad Iburg</u>
	* —	* —	* —	
<u>Zivilsachen</u>	5,0  +0,4	4,9  +0,5	4,7  +0,7	<u>5,4</u>
<u>Familiensachen</u>	5,3  -0,6	5,4  -0,7	5,1  -0,4	<u>4,7</u>
<u>Strafsachen</u>	4,3  -1,7	4,4  -1,8	3,6  -1,0	<u>2,6</u>

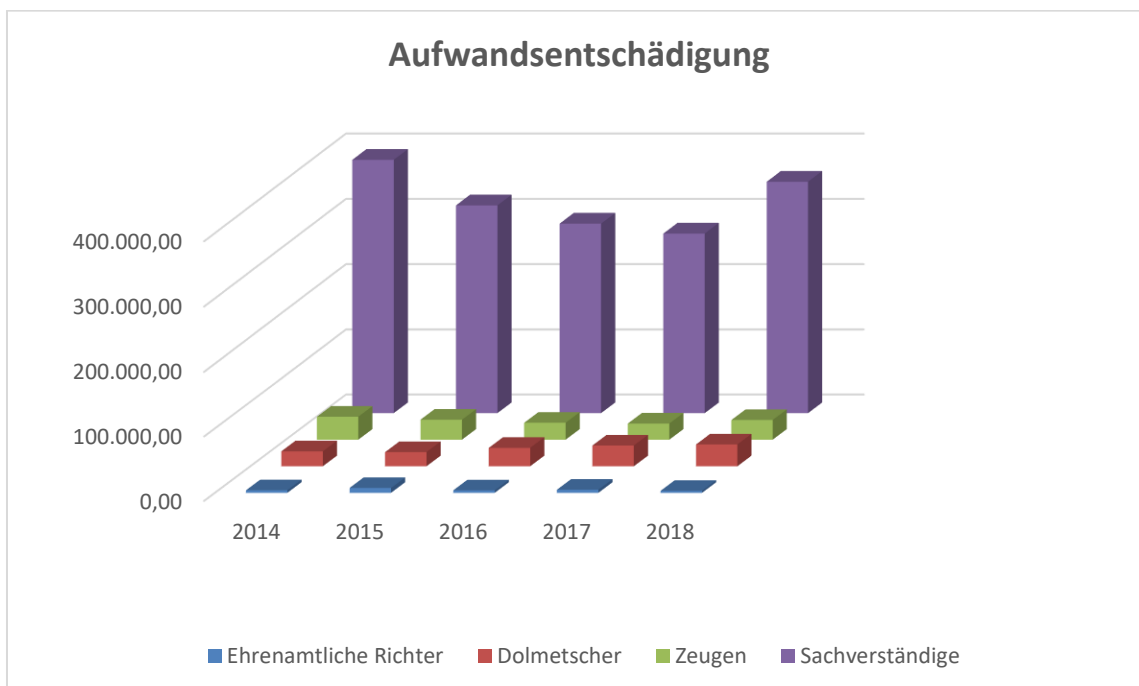
***Quelle: Landesamt für Statistik Niedersachsen**

Geldzuweisungen an gemeinnützige Einrichtungen in Euro

für	2014	2015	2016	2017	2018
Beträge	26.440	55.177,50	58.300,-	51.200,-	34.320,-

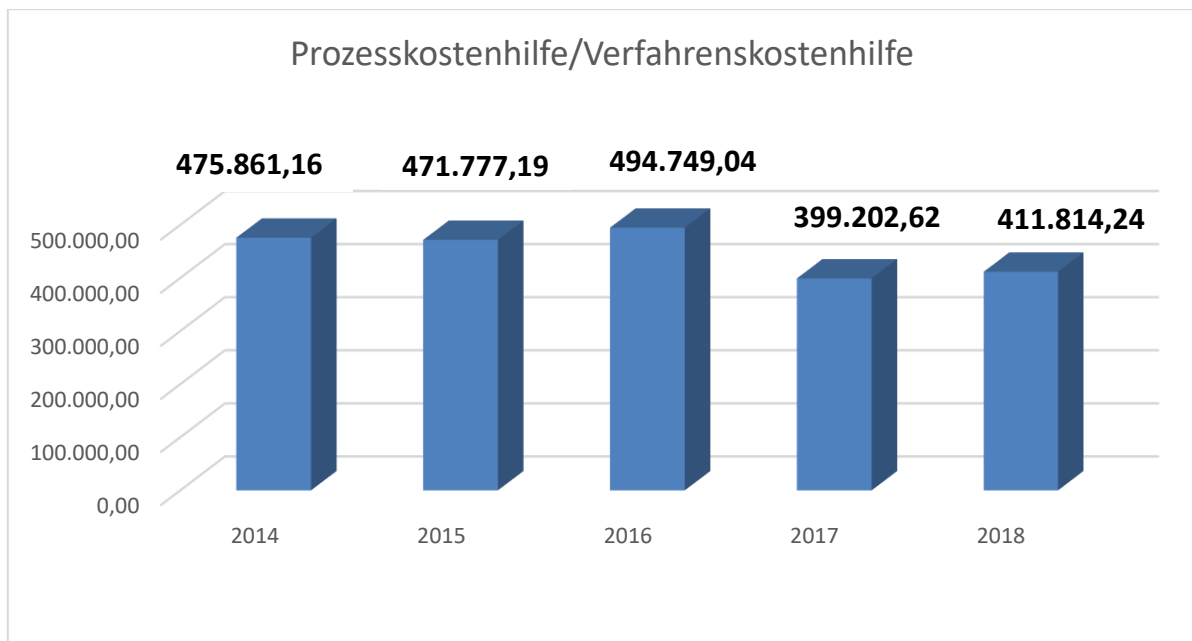
Aufwandsentschädigung in Euro

für	2014	2015	2016	2017	2018
Dolmetscher	23.179,26	21.905,35	28.550,16	32.177,35	33.834,88
Zeugen	35.620,65	31.025,45	26.272,73	25.085,58	30.549,04
Sachverständige	388.561,78	318.770,34	290.846,75	275.576,04	354.992,96
Ehrenamtliche Richter	4.030,85	7.563,77	3.823,38	4.844,73	3.094,83



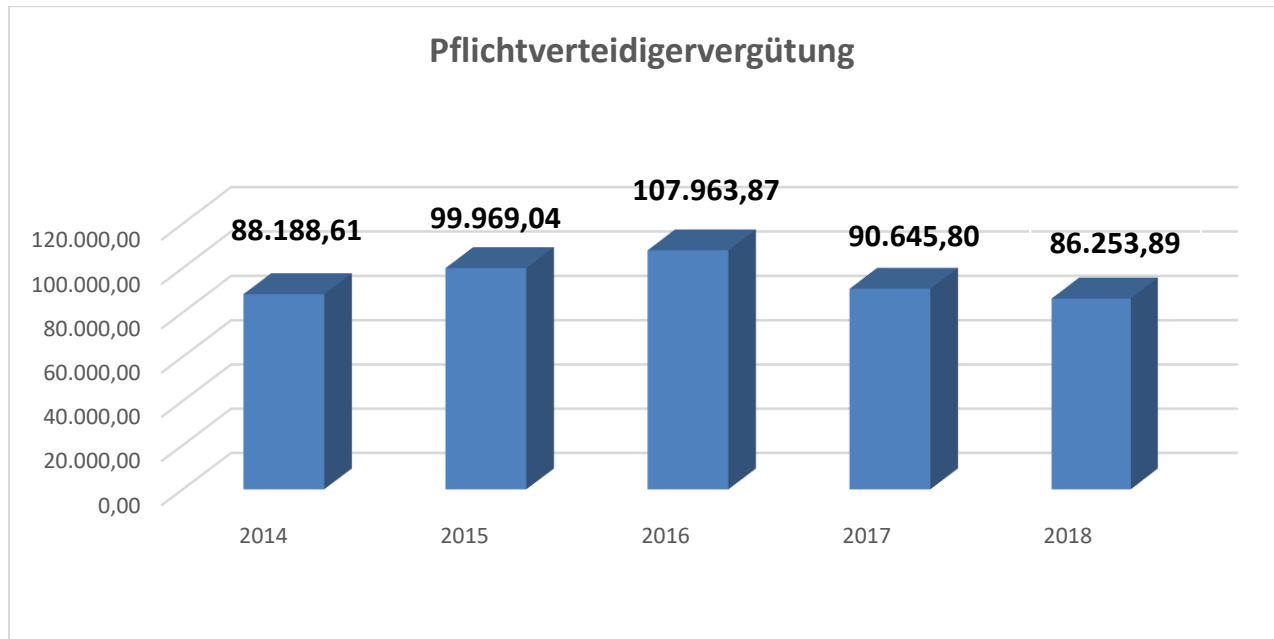
Prozesskostenhilfe/Verfahrenskostenhilfe in Euro

für	2014	2015	2016	2017	2018
Beträge	475.861,16	471.777,19	494.749,04	399.202,62	411.814,24



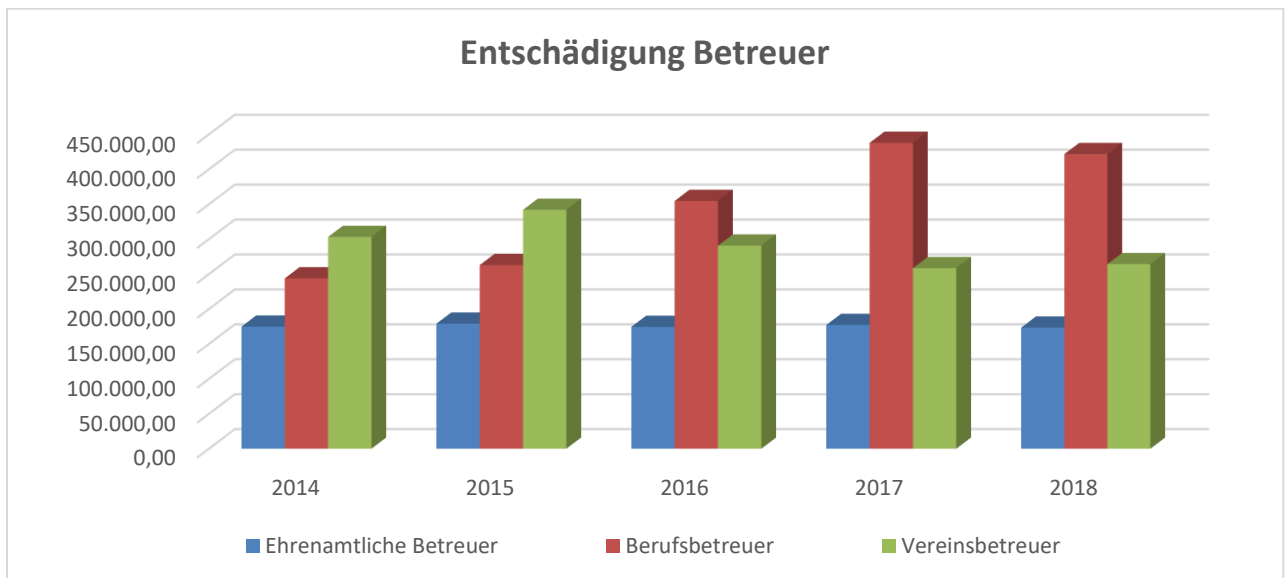
Pflichtverteidigervergütung in Euro

für	2014	2015	2016	2017	2018
Beträge	88.188,61	99.969,04	107.963,87	90.645,80	86.253,89



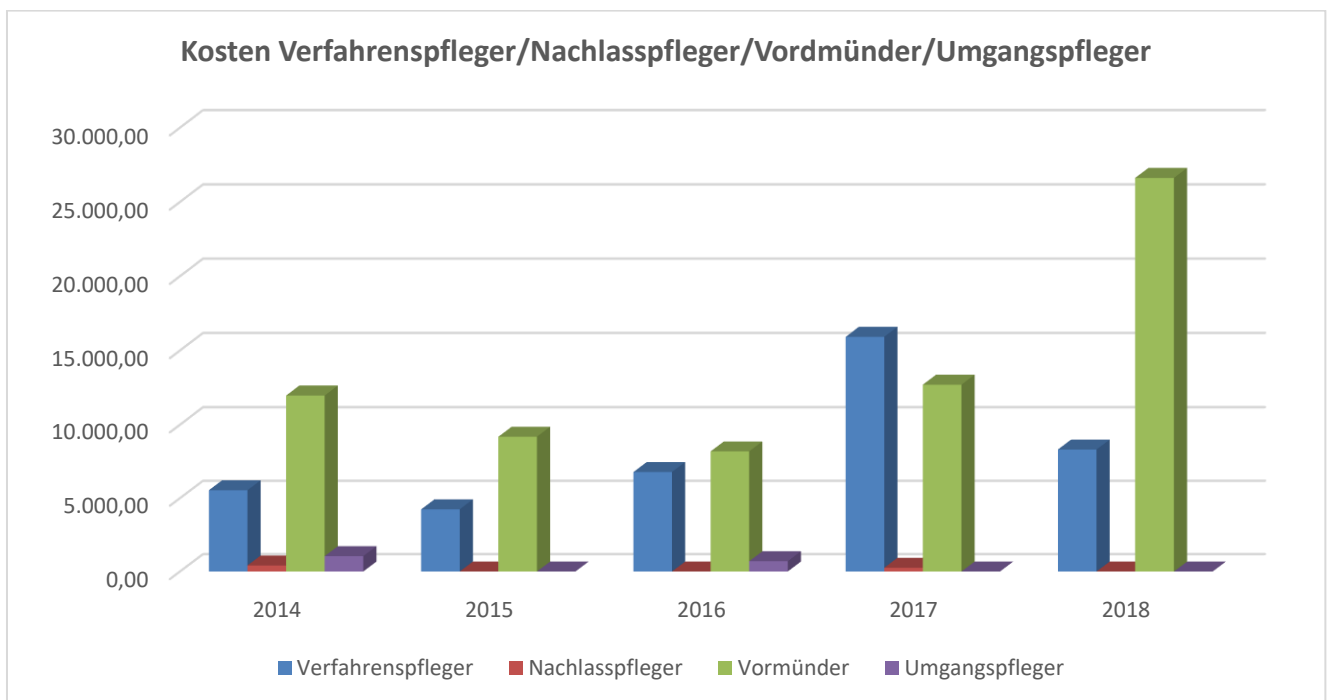
Entschädigung Betreuer in Euro

für	2014	2015	2016	2017	2018
Ehrenamtliche Betreuer	174.764,85	179.022,82	174.381,55	177.174,16	173.378,36
Berufsbetreuer	243.856,56	262.908,66	354.628,93	437.835,06	421.696,34
Vereinsbetreuer	303.182,00	342.007,17	290.721,20	258.459,00	264.214,24



Kosten Verfahrenspfleger/Nachlasspfleger/Vormünder/Umgangspfleger in Euro

für	2014	2015	2016	2017	2018
Verfahrenspfleger	5.539,67	4.236,86	6.777,24	15.914,99	8.309,19
Nachlasspfleger	411,47	./.	./.	253,03	./.
Vormünder	11.963,22	9.182,44	8.183,45	12.694,62	26.614,57
Umgangspfleger	1.045,96	./.	702,20	./.	./.



Gesamtausgaben in Rechtssachen

	2014	2015	2016	2017	2018
Dolmetscher	23.179,26	21.905,35	28.550,16	32.177,35	33.834,88
Zeugen	35.620,65	31.025,45	26.272,73	25.085,58	30.549,04
Sachverständige	388.561,78	318.770,34	290.846,75	275.576,04	354.992,96
Ehrenamtliche Richter	4.030,85	7.563,77	3.823,38	4.844,73	3.094,83
Verfahrenspfleger	5.539,67	4.236,86	6.777,24	15.914,99	8.309,19
Nachlasspfleger	411,47	./.	./.	253,03	./.
Vormünder	11.963,22	9.182,44	8.183,45	12.694,62	26.614,57
Umgangspfleger	1.045,96	./.	702,20	./.	./.
Prozess-/Verfahrenskostenhilfe	475.861,16	471.777,19	494.749,04	399.202,61	411.814,24
Pflichtverteidigervergütung	88.188,61	99.969,04	107.963,87	90.645,80	86.253,89
Ehrenamtliche Betreuer	174.764,85	179.022,82	174.381,55	177.174,16	173.378,36
Berufsbetreuer	243.856,56	262.908,66	354.628,93	437.835,06	421.696,34
Vereinsbetreuer	303.182,00	342.007,17	290.721,20	258.459,00	264.214,24
Gesamtausgaben	1.756.206,04	1.748.369,09	1.787.600,50	1.729.862,97	<u>1.814.752,54</u>